

## ESTADO DE FLUJO DE EFECTIVO

MUNICIPIO: JOCOTITLAN, 4028

DEL 1 AL 30 DE SEPTIEMBRE DE 2018

CONCEPTO	MES ACTUAL	MES ANTERIOR
<b>FLUJOS DE EFECTIVO DE LAS ACTIVIDADES DE OPERACIÓN</b>		
<b>ORIGEN</b>	<b>190,200.00</b>	<b>167,000.00</b>
Impuestos	0.00	0.00
Cuotas y Aportaciones de Seguridad Social	0.00	0.00
Contribuciones o Aportaciones de Mejoras por Obra Pública	0.00	0.00
Derechos	0.00	0.00
Productos de Tipo Corriente	0.00	0.00
Aprovechamientos de Tipo Corriente	0.00	0.00
Ingresos por Venta de Bienes y Servicios de Organismos Descentralizados	0.00	0.00
Contribuciones no comprendidas en la Ley de Ingresos causadas en ejercicios fiscales	0.00	0.00
Participaciones y Aportaciones	0.00	0.00
Transferencias, Asignaciones, Subsidios y Otras Ayudas	190,200.00	167,000.00
Ingresos Financieros (Utilidades y Rendimientos)	0.00	0.00
Otros Origenes de Operación	0.00	0.00
<b>APLICACION</b>	<b>184,021.12</b>	<b>157,732.64</b>
Servicios Personales	51,083.34	49,397.95
Materiales y Suministros	35,334.78	2,224.00
Servicios Generales	2,503.00	22,610.69
Transferencias, Asignaciones, Subsidios y Otras Ayudas	95,100.00	83,500.00
Participaciones, Aportaciones y Apoyos Federales	0.00	0.00
Deuda Pública	0.00	0.00
Pagos de Adefas	0.00	0.00
Otras Aplicaciones de Operación	0.00	0.00
<b>FLUJOS NETOS DE EFECTIVO POR ACTIVIDADES DE OPERACIÓN</b>	<b>6,178.88</b>	<b>9,267.36</b>

## ESTADO DE FLUJO DE EFECTIVO

MUNICIPIO: JOCOTITLAN, 4028

DEL 1 AL 30 DE SEPTIEMBRE DE 2018





CONCEPTO	MES ACTUAL	MES ANTERIOR
<b>FLUJOS DE EFECTIVO DE LAS ACTIVIDADES DE INVERSIÓN</b>		
<b>ORIGEN</b>	<b>0.00</b>	<b>0.00</b>
BIENES INMUEBLES, INFRAESTRUCTURA Y CONSTRUCCIONES EN PROCESO		
BIENES MUEBLES		
OTROS ORIGENES DE INVERSIÓN	0.00	0.00
<b>APLIACION</b>	<b>0.00</b>	<b>0.00</b>
BIENES INMUEBLES, INFRAESTRUCTURA Y CONSTRUCCIONES EN PROCESO	0.00	0.00
BIENES MUEBLES	0.00	0.00
OTRAS APLICACIONES DE INVERSIÓN	0.00	0.00
<b>FLUJOS NETOS DE EFECTIVO POR ACTIVIDADES DE INVERSIÓN</b>	<b>0.00</b>	<b>0.00</b>
<b>FLUJOS DE EFECTIVO DE LAS ACTIVIDADES DE FINANCIAMIENTO</b>		
<b>ORIGEN</b>	<b>0.00</b>	<b>0.00</b>
ENDEUDAMIENTO NETO		
INTERNO		
EXTERNO		
OTROS ORIGENES DE FINANCIAMIENTO	0.00	0.00
<b>APLIACION</b>		
SERVICIOS DE LA DEUDA		
INTERNO		
EXTERNO		
OTRAS APLICACIONES DE FINANCIAMIENTO		
FLUJOS NETOS DE EFECTIVO POR ACTIVIDADES DE FINANCIAMIENTO	0.00	0.00
<b>INCREMENTO / DISMINUCIÓN NETA EN EL EFECTIVO Y EQUIVALENTES AL EFECTIVO</b>	<b>6,178.88</b>	<b>9,267.36</b>

# ESTADO DE FLUJO DE EFECTIVO

MUNICIPIO: JOCOTITLAN, 4028 DEL 1 AL 30 DE SEPTIEMBRE DE 2018

CONCEPTO	MES ACTUAL	MES ANTERIOR
----------	------------	--------------

EFECTIVO Y EQUIVALENTES AL EFECTIVO AL INICIO DEL MES	( 834,527.30)	( 843,794.66)
EFECTIVO Y EQUIVALENTES AL EFECTIVO AL FINAL DEL MES	( 828,348.42)	( 834,527.30)

 <b>C. EPIFANIO ESPINOSA RODRIGUEZ</b> DIRECTOR		
 <b>L.C. MAYRA SANCHEZ TELLEZ</b> DIRECTOR DE FINANZAS		

M. AYUNTAMIENTO CONSTITUCIONAL  
 JOCOTITLAN, MEX.  
 2018